

卫生专业技术资格考试APP缴费流程

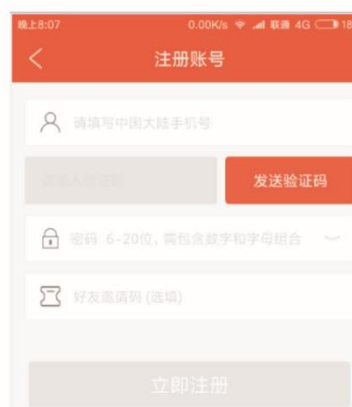
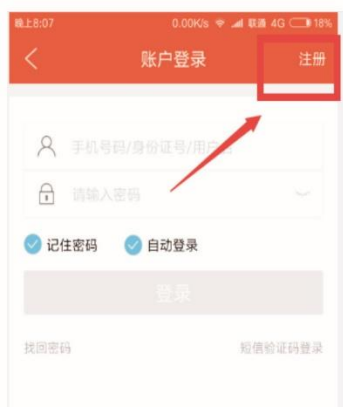
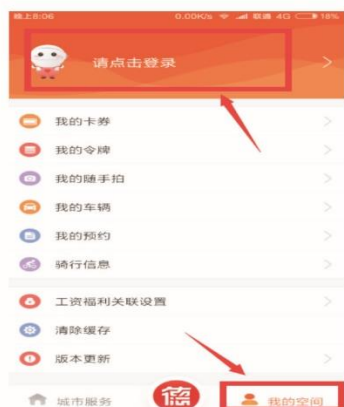
1、卫生专业技术资格考试考生缴费，可直接扫描下方二维码安装“我的常德”APP,或者在各大应用商店机搜索“我的常德”进行下载安装。



我的常德
湖南科讯智投
公司

打开

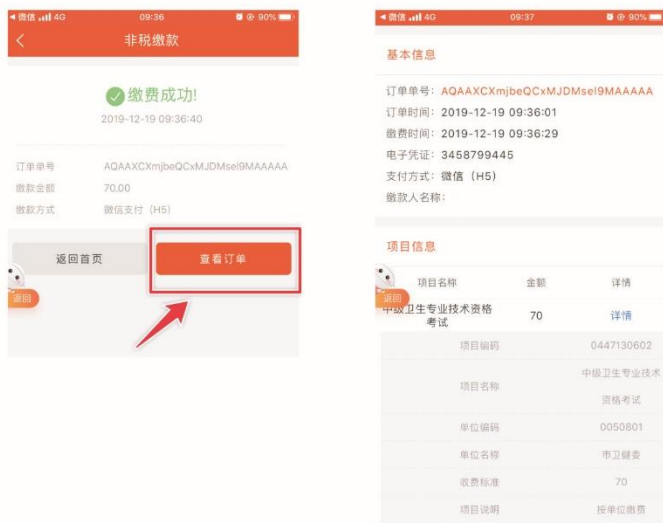
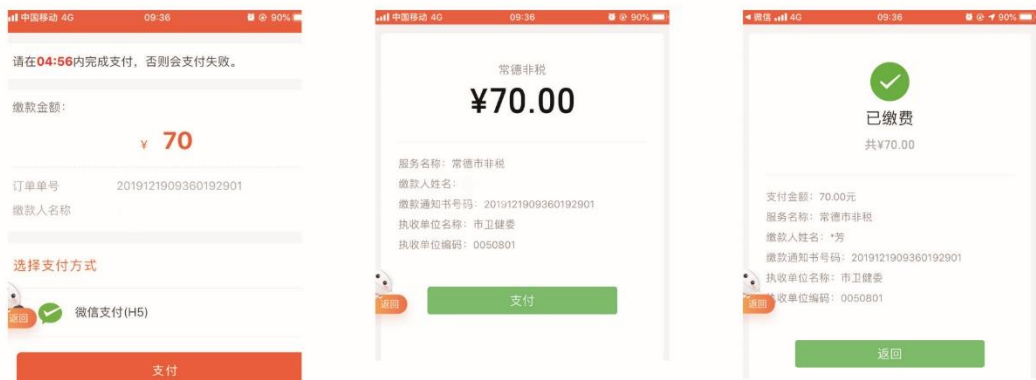
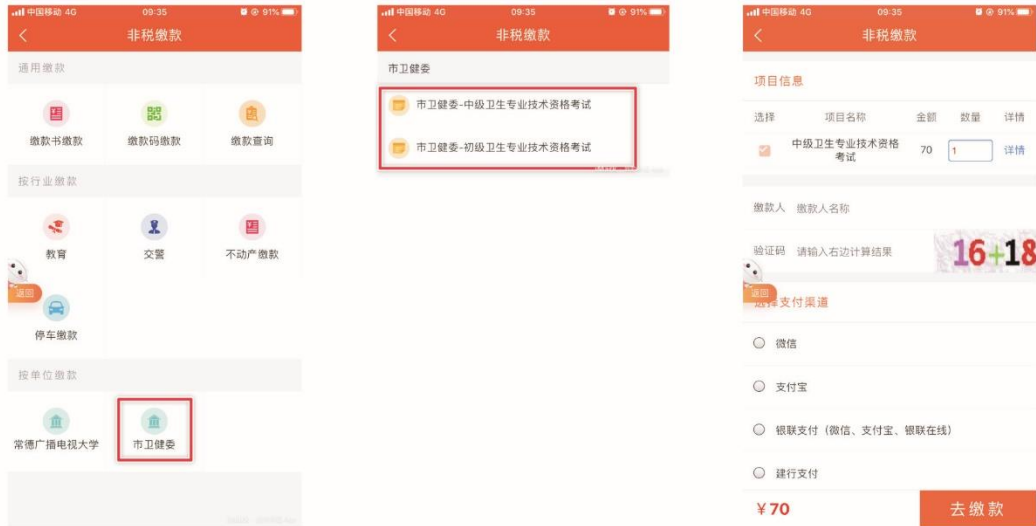
2、下载完成后，打开“我的常德”，点击屏幕右下角“我的空间”，点击上方的“点击登录”后使用手机号码进行“注册”。



3、注册完成后，点击首页屏幕左下角【城市服务】，找到“全部应用”，点击进入，找到“缴费充值”。



4、进入【非税缴款】，选择【市卫健委】，再选择缴费类别，分别输入考生本人的姓名和身份证号进行缴费。流程如下图：



请各位考生缴费成功后点击“查看订单”，将“基本信息”页面打印出来与考试材料一并上交。